

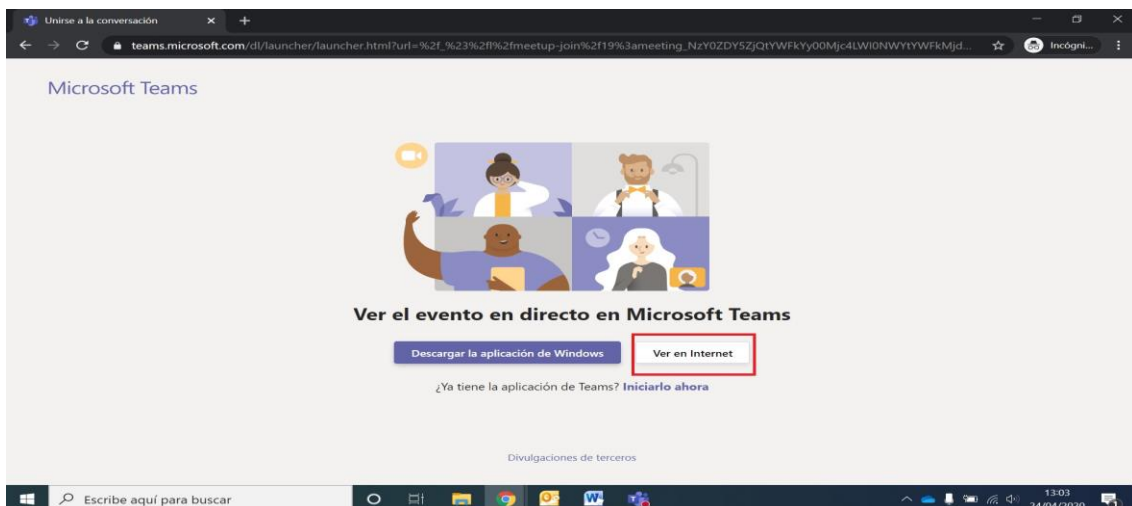
## ÚS DE MICROSOFT TEAMS PER A JORNADES ONLINE DE L'AULA DE DRETS HUMANS DE LA FUNDACIÓ ADVOCACIA ESPANYOLA

### Guia per a assistents

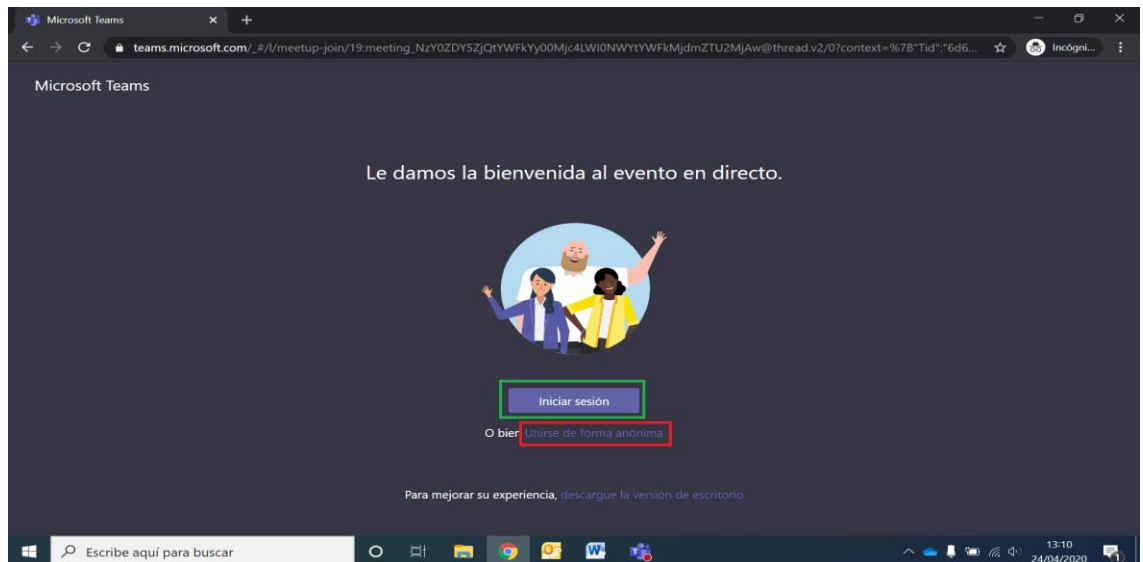
A causa de les circumstàncies derivades de la crisi provocada pel Covid 19, el projecte aula de Drets Humans s'ha adaptat per a poder oferir als col·legis formacions telemàtiques que permetin mantenir el seu objectiu principal de sensibilitzar i formar a l'advocacia en matèria relatives als Drets Humans.

Per a poder assistir a les formacions del projecte aula de Drets Humans de l'Advocacia Espanyola has de seguir els següents passos:

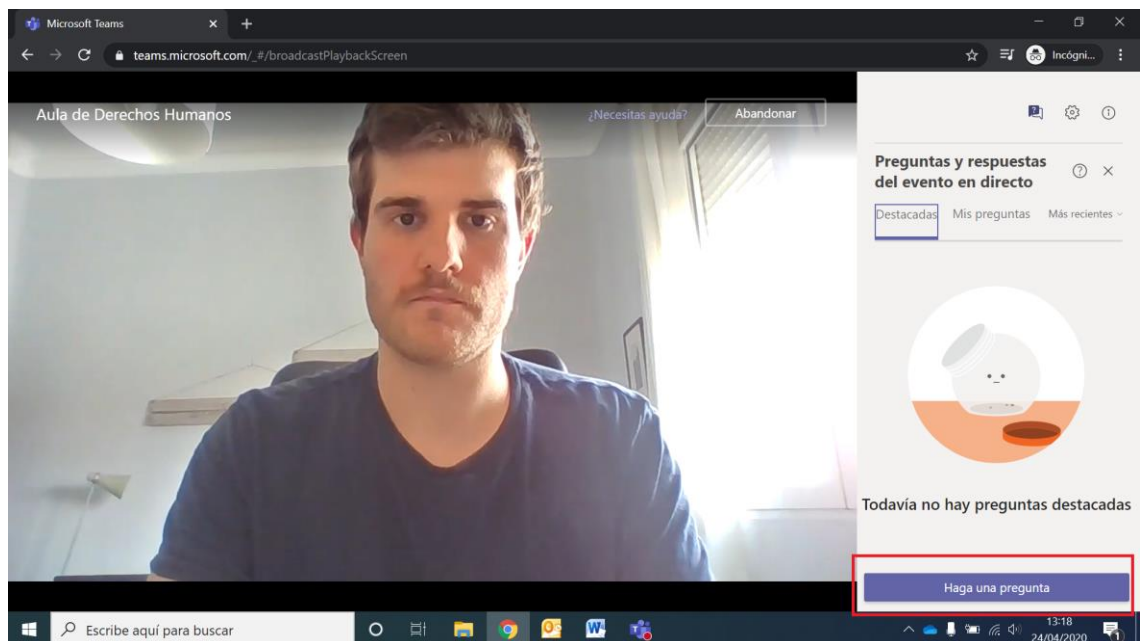
- 1) En primer lloc, una vegada facis clic en el link que se t'ha facilitat pel Col·legi, la mateixa aplicació Teams et dóna l'opció d'entrar a través del teu cercador d'internet o descarregant-te l'app per al teu Escriptori. Recomanem l'opció de “Veure en internet”.



- 2) Una vegada facis clic en aquesta opció, s'obrirà una altra pàgina amb diferents opcions. Punxa en l'opció marcada en **vermell** “Unir-se de manera anònima”, tret que tinguis compte en l'advocacia i hakis fet servir l'eina Teams en altres ocasions, i en aquest cas pots prémer l'opció en **verd** “Iniciar sessió” per a assistir.



- 3) Dins de la sala, la imatge en directe dels intervinents i els materials que utilitzin per a la seva exposició s'aniran succeint a mesura que avança la formació. Pots interactuar amb el ponent realitzant les teves preguntes sobre la ponència prement en l'opció "Faci la seva pregunta" marcada aquí en **vermell** en la part inferior dreta de la pantalla.



- 4) El ponent, a elecció seva, respondrà a les preguntes esporàdicament o al final de la seva exposició.

Una vegada acabada l'exposició, s'enviaran al teu compte de correu del col·legi els materials utilitzats durant la formació.